



Boek van de maand:




MAG IK EENS IN JE potje kijken?

Voor de jongste kleuters.





Afspraken



Deze bundel mag je enkel gebruiken in jouw eigen klas.

Maak gerust reclame voor de bundel door foto's op sociale media te plaatsen en juf Sara te taggen.



Je mag de bundel niet doorgeven of verkopen aan mensen.

Je mag de bundel niet namaken of doen alsof het jouw bundel is.

Hopelijk kunnen we ons samen aan deze afspraken houden. Op die manier kan ik leuke klasmaterialen blijven maken voor jullie.

Veel plezier met deze bundel!



Sociale media

Volgen jullie mij al op sociale media?
Daar laat ik de bundels telkens uitgebreid zien in filmpjes en foto's.
Daar deel ik ook vaak kortingscodes voor materialen die je bij de bundels kan gebruiken.
Kom zeker een kijkje nemen en heel veel plezier met deze fantastische bundel!

Liefs
Juf Sara



Juf Sara



juf_sara_



Boekenlijst

Dit boek sluit perfect aan bij het spel in deze bundel.



Prentenboek:

<https://www.clavisbooks.com/nl-be/mag-ik-eens-in-je-potje-kijken-3f1.html>

Prentenboek met knuffelmuisje en beloningskaart:

<https://www.clavisbooks.com/nl-be/mag-ik-eens-in-je-potje-kijken-3f.html>

Kleikaarten

Doelen:

🎵 MUva3

De technische en expressieve vaardigheden die nodig zijn om zich muzisch uit te drukken in beeld, muziek, dans en drama verfijnen

- Beeld > Werken met plastische materialen > 2.5-5j Exploreren en experimenteren met het boetseren met plastische materialen

Materiaal:

Print en lamineer de kleikaarten.

Speluitleg:

Laat de kinderen de drolletjes kleien en in het potje/toilet leggen.




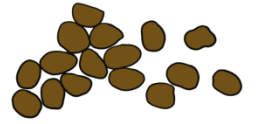












Drolletjes puzzel

Doelen:

 TOSn1

Een schriftelijke boodschap verwerken

- Informatie ordenen, verbinden of samenvatten (uit verhalen en informatieve teksten uit kinderliteratuur, schoolboeken en andere media)
- 2.5-12j Via modeling kennismaken met leesstrategieën:
 - voorspellen
 - visualiseren
 - verbinden met voorkennis over het onderwerp
 - nadenken over woordbetekenissen
 - terugblikken en herlezen
 - begrip controleren
 - vragen bedenken bij de boodschap
 - het leesdoel voor ogen houden
 - ...

Materiaal:



Print, knip en lamineer de puzzels. Knip ze telkens middendoor.

Speluitleg:


Leg alle prenten door elkaar in het midden van de kring. Laat de kinderen de juiste helften van de puzzel bij elkaar zoeken.








Jul Sara


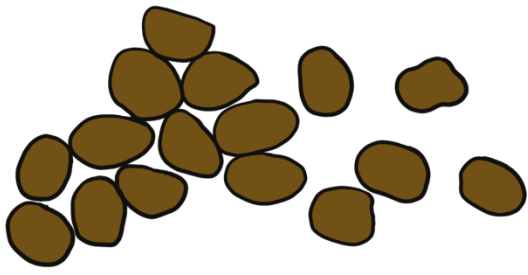


Jul Sara



Jul Sara





Julia Sara